

MONTAJUL

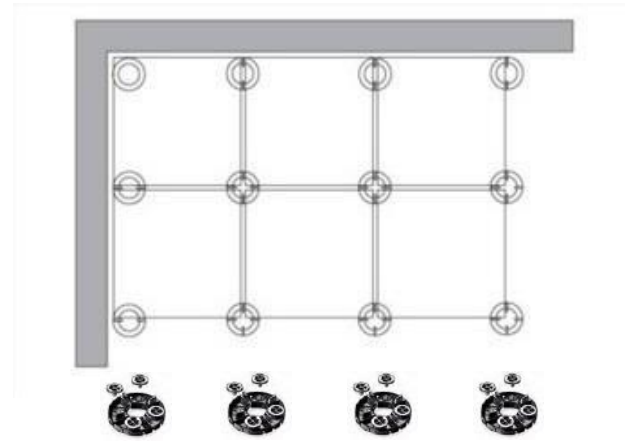
DALELOR

PE INELE H 20

INEL H 20 CU 4 ECHILIBRATORI



Dimensiunile dalelor	Bucati pe m2
60 x 60 cm	2,78
50 x 50 cm	4
40 x 40 cm	6,25
30 x 30 cm	11,11



Pasul 1

Asezati inelele pe suprafata.



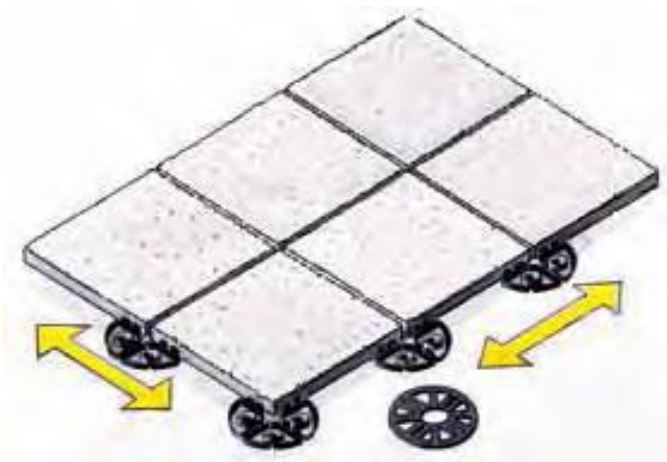
Pasul 2

Montati dalele sau pavajul cu grija pe inele.



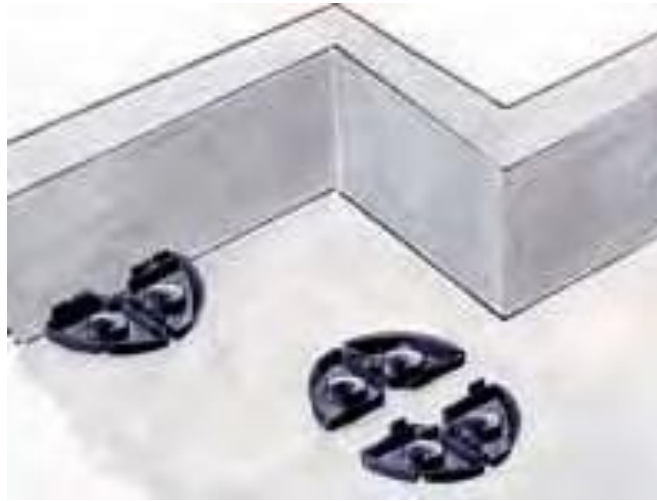
Pasul 3.

Asigurati-va ca dalele sunt perfect aliniate.
In caz contrar, pe masura ce avansati veti
avea rost mai mare.



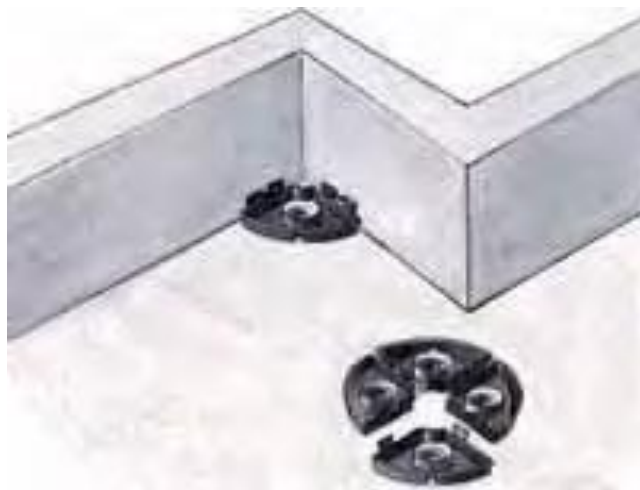
Pasul 4.

La margine taiati inelul la jumătate și
apropiați-l de ea.



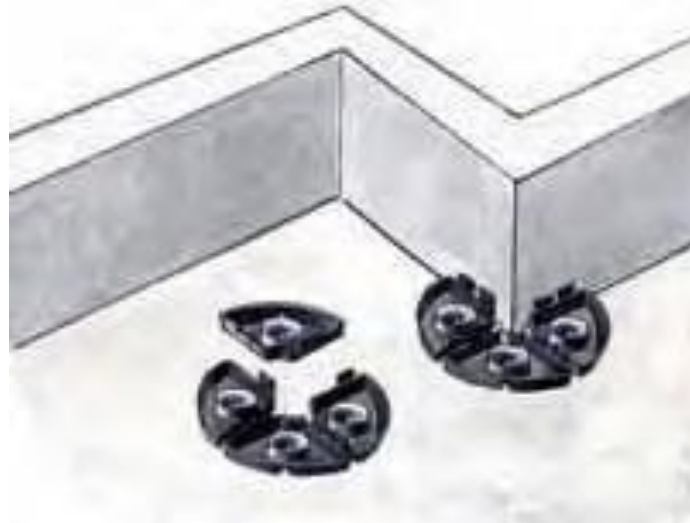
Pasul 5.

Pentru coltul interior folositi doar un sfert din inel.



Pasul 6.

**Pentru coltul exterior al terasei
folositi trei sferturi.**





Mai multe la

www.izomag.com